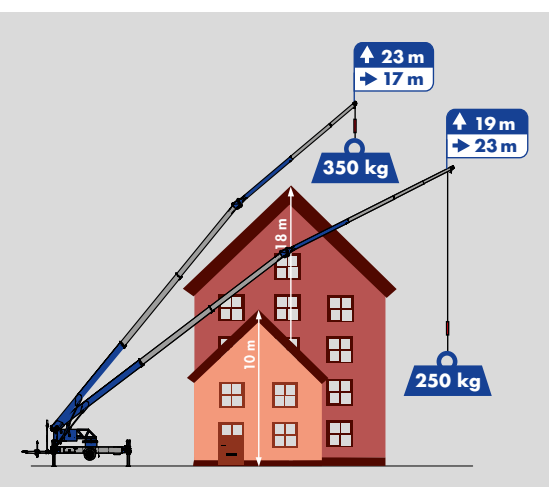


K23-33 RS City

aklin
SERVICETEC



Klaas
SCHWEIZ



Hakenhöhe 32,8 m/Ausfahrlänge 34,1 m

max. Tragkraft 1.500 kg

23 m Reichweite mit 250 kg

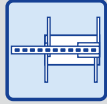


K23-33 RS City

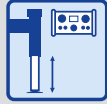
Ausstattung



Klaas Mastsystem



H-Abstützung



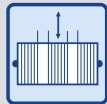
Aufbauautomatik



zwei Klappspitzzylinder



doppelte Wippzylinder



Teleskopierwinde



Ausleger endlos drehbar



Kransteuerung



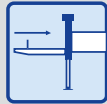
Funkfernsteuerung



Antriebskonzept



Vollverkleidung



einschiebbare Deichsel



ferngesteuerter Selbstfahrantrieb



Hubarbeitsbühne (opt.)



Zubehör-Fix-System (opt.)



Hybridantrieb (opt.)



Personensicherungsmodus (opt.)

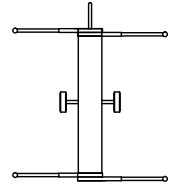
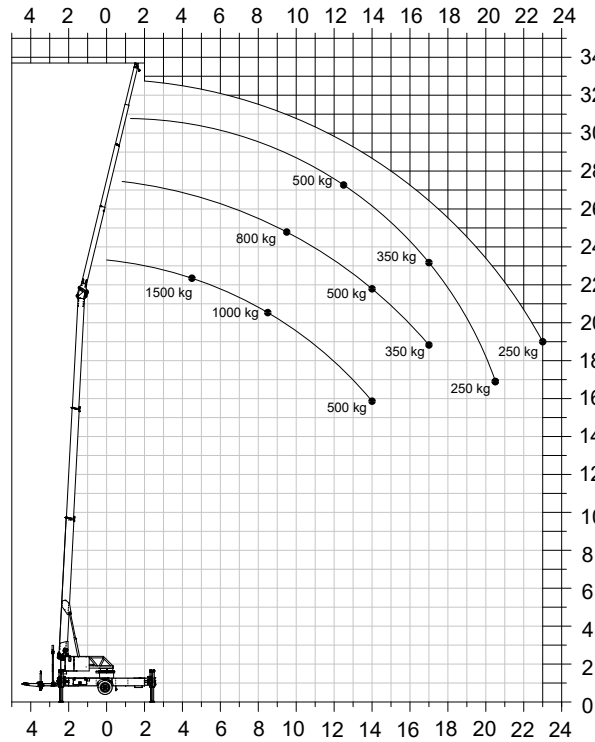
Technische Informationen

| | |
|---------------------------|----------------------|
| Hakenlast | 1.500 kg |
| Hakenhöhe | 32,80 m |
| Ausfahrlänge | 34,10 m |
| Stützbreite (min.) | 2,85 m |
| Stützbreite (min. bei HA) | 3,60 m |
| Stützbreite (max.) | 5,04 m |
| Windenzugkraft | 1.500 kg |
| Ausleger (1.500 kg) | 4,97 m |
| Auszug 1 (800 kg) | 8,26 m |
| Auszug 2 (500 kg) | 10,39 m |
| Auszug 3 (250 kg) | 12,31 m |
| Fahrzeugmaße | 9,24 x 2,27 x 2,59 m |
| Anhängelast | 3,5 t |

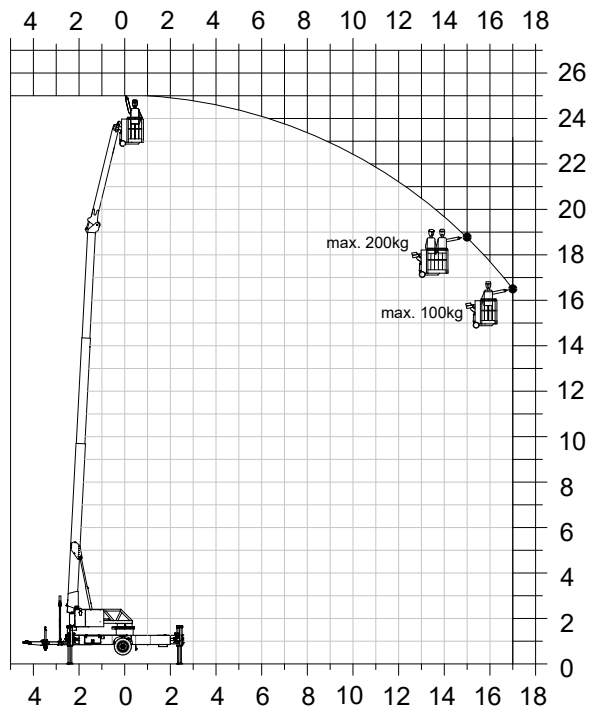
Arbeitsbereich

| Last | Reichweite | Höhe |
|----------|------------|---------|
| 1.500 kg | 4,50 m | 22,00 m |
| 1.000 kg | 8,50 m | 20,50 m |
| 800 kg | 9,50 m | 24,50 m |
| 500 kg | 14,00 m | 21,50 m |
| 350 kg | 17,00 m | 23,00 m |
| 250 kg | 23,00 m | 19,00 m |

Lastendiagramm



Bühnenbetrieb



Vorbehaltlich technischer Änderungen. Alle Maße sind ca.-Angaben und abhängig vom jeweiligen Trägerfahrzeug. Änderungen der Funktionen und Leistungen bleiben vorbehalten. Die Angaben spiegeln die Geräteleistungen zum Zeitpunkt der Drucklegung wider.